





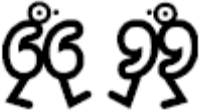



# La ponctuation

Recherche dans des textes des exemples...

	Rôle(s)	Tes exemples
<b>Le point</b> 	Le point se place à la fin d'une phrase ou pour indiquer un mot abrégé.	
<b>Le point d'interrogation</b> 	Le point d'interrogation se place à la fin d'une question.	
<b>Le point d'exclamation</b> 	Le point d'exclamation se place à la fin d'une phrase dans laquelle on s'émerveille, on s'étonne ou dans laquelle on donne un ordre.	
<b>Les points de suspension</b> 	Les points de suspension s'écrivent pour montrer qu'une phrase n'est pas vraiment finie et que l'on désire mettre un peu de suspense ou de mystère.	

<p><b>Les deux points</b></p> 	<p>Les deux points s'utilisent :</p> <ol style="list-style-type: none"> <li>1) Lorsqu'on veut indiquer ce que quelqu'un dit</li> <li>2) Avant ou après une liste de personnes, d'animaux, d'objets.</li> <li>3) Avant une explication pour éviter des mots-liens et pour raccourcir la phrase</li> </ol>	
<p><b>Le tiret</b></p> 	<p>Le tiret s'utilise pour indiquer le changement de celui qui parle dans un dialogue ou une conversation.</p>	
<p><b>Les guillemets</b></p> <p>« »</p> 	<p>Les guillemets servent à écrire une phrase que quelqu'un prononce.</p>	
<p><b>La virgule</b></p> 	<p>La virgule se place :</p> <ol style="list-style-type: none"> <li>1) Entre des mots (de même nature) qui ne sont pas reliés par « et, ou, ni »</li> <li>2) Lorsqu'il y a un complément de phrase ou un adjectif en début de phrase.</li> </ol>	