

Important et confidentiel !

**TOP
SECRET**

Ce carnet appartient à

Merci de respecter la confidentialité.

Bonjour agent secret,

Je te propose une mission de la plus grande importance, préparer seul une fête pour ton papa.

La fête des pères aura lieu le dimanche 14 juin prochain.

En raison du confinement, les conditions ne nous permettent pas d'organiser cela comme les autres années. Pas de souci, aujourd'hui, plus que d'habitude, nous avons besoin de se resserrer les coudes et de dire à ceux qu'on aime combien on tient à eux.

Pour cela, tu vas respirer un bon coup, te sentir pousser des ailes et devenir le héros qui va aller conquérir le cœur de ton papa.

Prêt ? Alors en route pour cette nouvelle aventure.

Tourne la page, et surtout rappelle-toi de l'importance de la tâche. Si tu rencontres un obstacle, ne baisse pas les bras, demande de l'aide d'un confident (maman, frère, sœur, ...).

Je crois en toi.

Bonne chance.



L'agent responsable des P3

Première mission : la carte !

Lors de chaque mission, tu pourras avoir des choix.

Voici deux modèles. Pour le premier suit la marche à suivre en image.

Carte pour la Fête des Pères



La première image correspond au matériel, attention il te faudra aussi de la colle. Tu pourras retrouver les étapes sur le site : www.10doigts.fr

La seconde carte est très simple : il te suffit de plier une feuille de papier en deux, de faire un beau dessin sur la face extérieure et d'écrire le poème à l'intérieur.

Deuxième mission : le poème.

Voici différents poèmes. Lis-les calmement et entièrement. Ensuite, choisis celui qui te plait le plus et recopie-le dans la carte que tu viens de créer. N'oublie pas d'utiliser ta plus belle écriture et de bien relire pour ne pas laisser de faute.

Si tu crains d'écrire en vague, pas sur des lignes bien parallèles, rien ne t'empêche d'écrire sur une feuille lignée, de découper ensuite le poème et de le coller dans ta carte.

Bonne mission !



Vive papa

Qu'est-ce qui rime avec papa ?

Il y a

Abracadabra

Blablabla



Chocolat

Eurêka

Flagada

Patatra

Tralala ...



Mais non, voilà :

Je t'aime papa

Hip hip hip hourra !



Sophie Claudel © 2011

ÉCART précolaire



L'alphabet des papas

A comme amour,



B comme bisou,



C comme câlin,



D comme drôle,



E comme extraordinaire,



F comme fête,



Et je passe toutes les autres lettres

Pour arriver à la plus chouette :

P comme papa !



Sophie Claudel © 2010

RECY pictogram

Papa

Auprès de toi,
Papa,
Je ne crains rien.
Je suis bien !
Tu es si grand,
Et rassurant !
Tout va mieux.
Je suis heureux,
Je t'adore,
Plus encore !



Mon petit cœur a demandé
À Monsieur le grand alphabet
De lui écrire un mot d'amour
Qu'il pourrait garder pour toujours.

Monsieur le grand alphabet

A pris un P, une A

encore un P, encore une A

et a écrit le mot PAPA

Et puis voilà ce qu'il m'a dit :

« Voilà pour toi le mot PAPA »


Ne le perds pas, c'est un trésor,
Un grand trésor qui vaut de l'or »

Alors je l'ai mis dans mon cœur
Et je te dis avec bonheur :

BONNE

FÊTE

PAPA!



Poésie de Nicolas - 2006



A papa

Mon cœur me dit
Qu'aujourd'hui, c'est la fête.
Mais quelle fête ?
La fête des mamans ? Non !
La fête des rois ? Non !
La fête d'un roi ?
Mais lequel ?
Le roi de mon cœur :
C'est mon papa à moi !
Bonne fête Papa !

Pour ta fête, mon papa

Cher papa,
Ne crois pas,
Que j'allais oublier ta fête.
Depuis plusieurs jours, je répète,
Seul, dans ma tête, ces quelques vers,
Que j'ai peur de dire à l'envers,
Tellement je veux bien les dire.
Alors, si je te vois sourire,
Demain, quand tu les écouteras,
Je serai si content mon papa !

Mes petits bras autour de ton cou,
Je me blottirai contre ta joue,
Puis, je te couvrirai de baisers.
Et tant pis, si tu n'es pas rasé !



Jean Glouzy

Troisième mission : le cadeau.

Tu vas pouvoir choisir entre une confiture de mots doux et de bons pour..., des truffes au chocolat (voir page 14) et/ou des palmiers au sucre (voir page 15).

Pour la confiture, tu peux suivre le lien youtube suivant : <https://www.youtube.com/watch?v=S8-SelkXx28>

Matériel :

- Les mots doux et bons pour à imprimer et découper
- Tu peux aussi inventer toi-même tes mots doux et bons pour...
- Des ciseaux
- De la colle
- Un bocal de confiture vide
- Un joli morceau de tissu ou un dessin qui servira à décorer le couvercle de ton bocal

Pour la réalisation suis le lien youtube.

<https://www.youtube.com/watch?v=S8-SelkXx28>





MON PAPA
 MON CHÉRI, MON AMOUR,
 Beau comme un *Camion*
FORT comme un château
 LE SUPERMAN DES BARBECUES
LE ROI DES GUILIS
 le champion des grimaces
 LE PRINCE DES BISOUS
MON SUPER
HÉROS

N'OUBLIEZ PAS QUE LA VÉRITÉ
 sont de la bouche des enfants !

papa, **JE T'AI ME**

BON POUR

3 BISOUX

dans le cou



MOTS DOUX
à colorier et à découper

BON POUR

un gros

câlin

Mon papa

c'est le

+ mieux

PAPA RATONNERRE
PAPA RAPLUIE
PAPA RASOL

Moustache **gracias**



d'être mon **papa**

J'aime

quand tu me

donnes

TU ES FORT

comme un

château

BON POUR

1 massage

des pieds

J'aime quand

tu me lis

des histoires

Tu me fais rire

quand tu

.....

I



papa

Bon pour 

.....

.....



Bon pour 

.....

.....



Bon pour 

.....

.....



Bon pour 

.....


.....



Bon pour 

.....

.....




Bon pour 

.....


.....




Bon pour 

.....


.....




Bon pour 

.....


.....




Bon pour 

.....


.....



Bon pour 

.....


.....



Les truffes au chocolat




Les ingrédients

- 500 g de chocolat noir à pâtissier
- 20 cl de crème fraîche
- 30 g de beurre 
- cacao en poudre, cacao amer, noix de coco râpée, vermicelles de couleur

...

Les ustensiles

- une spatule 
- un saladier
- une balance
- une casserole



Pour 25 à 30 truffes

Le déroulement

- 1- Dans une casserole, porter à ébullition la crème avec le beurre.
- 2- Hors du feu, ajouter le chocolat cassé en morceaux, en remuant jusqu'à l'obtention d'une pâte lisse.
- 3- Mettre la préparation dans un saladier et le placer pendant 1 nuit (minimum 12h) au réfrigérateur.
- 4- Pour confectionner les truffes, mouler des boules de la taille d'une petite noix avec la paume des mains bien sèche.
- 5- Rouler très délicatement les boules dans du cacao en poudre ou de la noix de coco râpée ou des vermicelles de couleurs.



Les palmiers au sucre , à la confiture ou au Nutella



Les ingrédients

- 3 rouleaux de pâte feuilletée
- 50 g de sucre en poudre
- de la confiture
- du Nutella
- 1 bol d'eau



Les ustensiles

- une plaque de four
- une cuillère à café
- un couteau
- 1 bol
- 1 cuillère à soupe



Le déroulement

1- Dérouler la pâte feuilletée.



2- Etaler la garniture au choix (confiture ou Nutella)

Pour le sucre faire un sirop en mélangeant le sucre et un peu d'eau dans un bol. Remuer jusqu'à ce que le sucre ait entièrement fondu.

3- Enrouler la pâte ainsi recouverte en faisant un rouleau de chaque côté. Vous obtenez deux gros rouleaux.

4- Découper des tranches fines dans le rouleau.

5- Disposer les morceaux sur la plaque de four.

6- Faire cuire pendant 15 minutes au four à 150° (thermostat 5).



Dernière mission : le sourire

Dimanche matin n'oublie pas d'offrir ton cadeau, de réciter ton poème et surtout de souhaiter une bonne fête à ton papa.

Je serais très heureuse de recevoir par mail ou sur ClassDojo les photos de tes réalisations.

Bonne chance pour cette mission agent spécial !!!

Derivative of a function $f(x)$ is denoted by $f'(x)$.
It is the rate of change of the function with respect to the independent variable x .
It is denoted by $f'(x)$ or $\frac{df}{dx}$.

The derivative of a function $f(x)$ at a point x is denoted by $f'(x)$.
It is the slope of the tangent line to the curve at that point.

The derivative of a function $f(x)$ is denoted by $f'(x)$.