

Quelques poèmes ...

Maman
Tu es belle comme un poème
Comme un soleil
Je voudrais
te donner
Les étoiles
Du ciel.



Fleurs du printemps
Vous êtes toutes jolies
Mais la plus jolie
C'est Ma Maman.

Ton cœur est aussi beau qu'une fleur
Qui ne se fane pas par bonheur
Tes mots coulent comme un ruisseau
Et ils seront toujours tous beaux.

Un gros bisous
Un bon câlin
Quelques mots doux
Et puis c'est tout
Non, j'oubliais
Un petit mot
A ajouter
Je t'aime maman
Un point c'est tout !

Si j'étais jardinier
Je ferai pousser une fleur
En forme de cœur.
Elle serait pour maman
Qui la garderait longtemps
Car maman saurait que la fleur
C'est tout l'amour de mon cœur !



Mon carnet de poète ...

Pour la fête des mères




Ce carnet appartient à

.....



Avant de commencer ...



Prépare ton matériel !

- ✎ Un crayon gris
- ✎ Une gomme
- ✎ Ton cahier de travail
- ✎ Ton dictionnaire



Petit coup de pouce !

Tu as à ta disposition quelques poèmes sur la fête des mères. Mais attention, ils sont là pour t'aider, non pour être copiés ! Tu peux reprendre maximum 4 « morceaux ».

1

Atelier n°5

Une case de BD

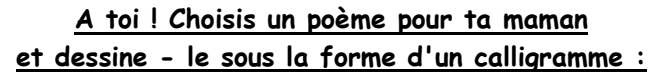


"Maman Bonheur", sur un scénario de Zidrou, parue dans Spirou en mars 2005

8



Voici un exemple produit par les élèves
de l'école de Brieux (Maizières-les-Metz, France) :



✿ Réalise un portrait chinois pour ta maman.

Voici quelques propositions pour t'aider :
une fleur, un animal, un objet de cuisine, un sport, une célébrité, une ville, ...

Si tu étais, tu serais

car


Si tu étais, tu serais

car

Si tu étais, tu serais

car





Atelier n°2

Acrostiche

1. Écris le prénom de ta maman :
2. Recherche des mots qui qualifient ta maman et qui commencent par les lettres de son prénom :

Exemple : R ➔ ravissante

O ➔ originale

S ➔ souriante

E ➔ élégante

3. Dispose les lettres de son prénom les unes en dessous des autres comme au n°2.
4. Ajoute les mots que tu as cherchés en enlevant la 1ère lettre :


Ravissante

Originale

Souriante

Elégante

3



Atelier n°4

pommes de terre. Compose le plat principal de ta maman en piochant dans ta liste ou dans ta tête et en complétant ce modèle :

Rôti de

Accompagné de

Sauce

Exemple avec les Dalton :

Rôti de gardien de prison

Accompagné de pommes dynamitées

Sauce Rantanplan


- 5) Il te reste à proposer un dessert. Une dernière fois, cherche dans ta liste ou dans ta tête des mots qui pourraient convenir pour fabriquer un dessert un peu farfelu qui convienne à ta maman.

Exemple avec les Dalton : Bombe glacée



N'oublie pas le
« bon appétit »!

6



Atelier n°4

Menu spécial « maman »

- 1) Ton personnage est ta maman.
- 2) Note plusieurs éléments qui font partie de l'univers de ta maman ou qui t'y font penser.

.....

.....

.....

.....


Exemple avec les Dalton : la prison, la dynamite, les cigares, Rantanplan, les revolvers, des bombes, ...

- 3) Commence ton menu par un potage « maison ». Pour cela, rien de plus facile : tu ajoutes au mot « potage » ou « soupe » un mot de ta liste que tu agrémentes d'un adjectif de ton choix.

.....

Exemple avec les Dalton : Soupe de revolvers rouillés

- 4) Après le potage, le plat principal. C'est-à-dire : une
- ⑤ viande accompagnée d'une sauce et de légumes ou de



Atelier n°3

Poème à compléter

- * Recherche 10 mots qui te font penser à ta maman :

.....

.....

.....

- * Avec ces mots, complète le poème suivant :

Maman, tu es comme

Tes yeux sont comme

Tes lèvres sont comme

Tes cheveux sont comme

Et ton cœur est

