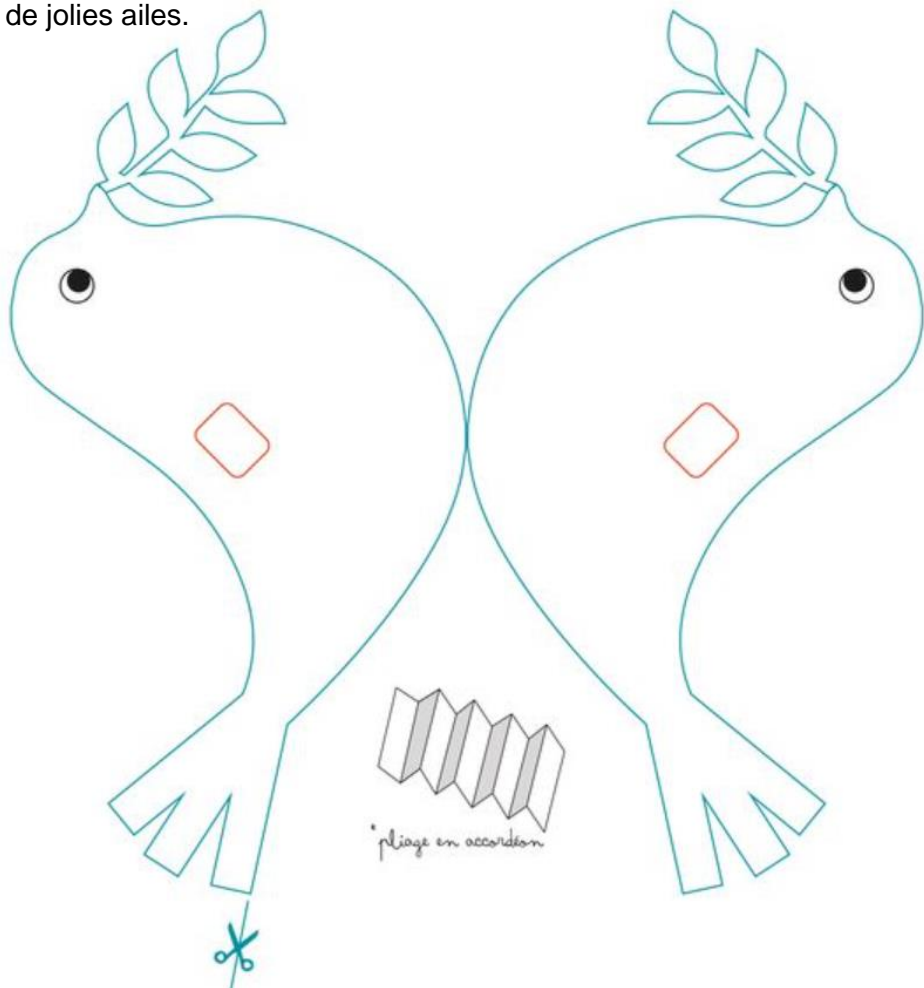



La colombe de la Paix

1. Imprime ce tuto art sur du papier blanc un peu épais.
2. Colorie les feuilles de laurier.
3. Découpe les lignes bleues et découpe à l'intérieur des lignes rouges avec l'aide d'un adulte.
4. Replie les deux colombes l'une vers l'autre et colle-les ensemble.
5. Prends une feuille de papier blanc (pas épais cette fois), coupe la en deux dans le sens de la largeur et plie-la en accordéon.
6. Insère le pliage dans le trou de la colombe et déplie-le un peu pour faire de jolies ailes.



janvier
février
mars
avril
mai
juin
juillet
août
septembre
octobre
novembre
décembre

janvier
février
mars
avril
mai
juin
juillet
août
septembre
octobre
novembre
décembre

janvier
février
mars
avril
mai
juin
juillet
août
septembre
octobre
novembre
décembre

janvier
février
mars
avril
mai
juin
juillet
août
septembre
octobre
novembre
décembre

janvier
février
mars
avril
mai
juin
juillet
août
septembre
octobre
novembre
décembre

janvier
février
mars
avril
mai
juin
juillet
août
septembre
octobre
novembre
décembre

janvier
février
mars
avril
mai
juin
juillet
août
septembre
octobre
novembre
décembre

janvier
février
mars
avril
mai
juin
juillet
août
septembre
octobre
novembre
décembre

janvier
février
mars
avril
mai
juin
juillet
août
septembre
octobre
novembre
décembre

janvier
février
mars
avril
mai
juin
juillet
août
septembre
octobre
novembre
décembre

janvier
février
mars
avril
mai
juin
juillet
août
septembre
octobre
novembre
décembre

janvier
février
mars
avril
mai
juin
juillet
août
septembre
octobre
novembre
décembre

Novembre 2022



Lundi 31 octobre 2022

[illegible]

Mardi 1^{er} novembre 2022

[illegible]

Mercredi 2 novembre 2022

[illegible]

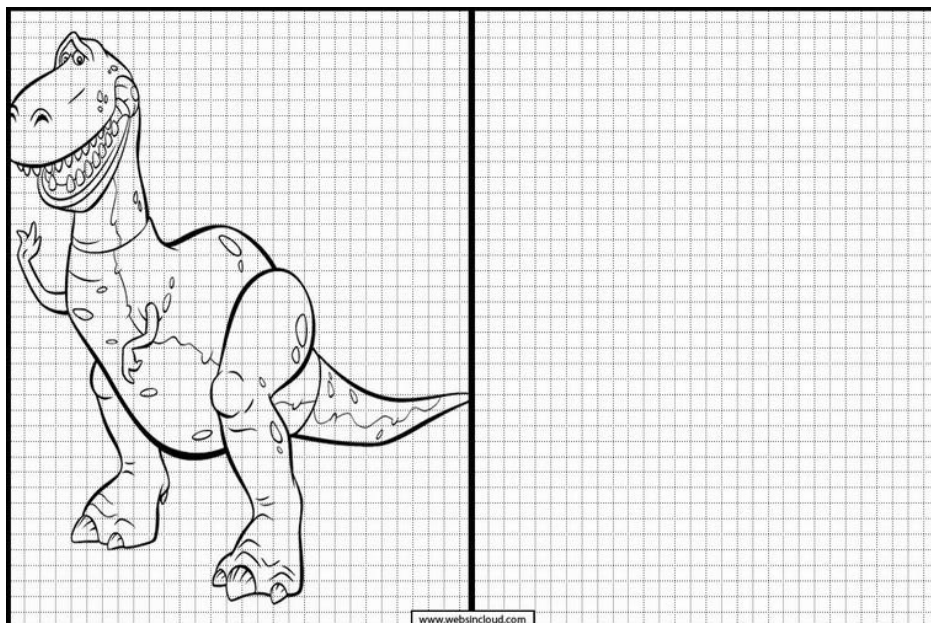
Jeudi 3 novembre 2022



Vendredi 4 novembre 2022

Samedi 5 et dimanche 6 novembre 2022

Reproduis, de ton mieux, ce dinosaure bien connu.



Janvier
février
mars
avril
mai
juin
juillet
août
septembre
octobre
novembre
décembre

Janvier
février
mars
avril
mai
juin
juillet
août
septembre
octobre
novembre
décembre

Janvier
février
mars
avril
mai
juin
juillet
août
septembre
octobre
novembre
décembre

Janvier
février
mars
avril
mai
juin
juillet
août
septembre
octobre
novembre
décembre

Janvier
février
mars
avril
mai
juin
juillet
août
septembre
octobre
novembre
décembre

Janvier
février
mars
avril
mai
juin
juillet
août
septembre
octobre
novembre
décembre

Janvier
février
mars
avril
mai
juin
juillet
août
septembre
octobre
novembre
décembre

Janvier
février
mars
avril
mai
juin
juillet
août
septembre
octobre
novembre
décembre

Janvier
février
mars
avril
mai
juin
juillet
août
septembre
octobre
novembre
décembre

Janvier
février
mars
avril
mai
juin
juillet
août
septembre
octobre
novembre
décembre

Janvier
février
mars
avril
mai
juin
juillet
août
septembre
octobre
novembre
décembre

Janvier
février
mars
avril
mai
juin
juillet
août
septembre
octobre
novembre
décembre

Novembre 2022



Lundi 7 novembre 2022

This is a template for a piece of lined paper. It features a thick yellow border around the edges. A single vertical red line runs down the left side, creating a narrow margin. The rest of the page is filled with horizontal blue lines, providing space for writing. The corners of the paper are rounded.

Mardi 8 novembre 2022

[illegible]

Mercredi 9 novembre 2022

[illegible]

Jeudi 10 novembre 2022



Vendredi 11 novembre 2022

Samedi 12 et dimanche 13 novembre 2022

Fabriquer un labyrinthe en carton

Ce qu'il te faut : un carton type couvercle de boîte à chaussure, des ciseaux, de la colle (loisir créatif), des pailles, du papier coloré (facultatif), des gommettes (facultatif), une bille.

Commencez par coller un papier coloré au fond du couvercle de la boîte à chaussures pour le rendre plus joli.

Concevez maintenant votre parcours. Le mieux c'est encore de le dessiner sur un autre morceau de papier aux mêmes dimensions que la boîte, comme ça vous pouvez le bidouiller à votre envie ! Et quand vous êtes prêt, il ne vous reste plus qu'à découper les pailles et de les coller avec une colle spéciale loisirs créatifs.

Laissez un peu sécher. Décorez votre labyrinthe avec des gommettes ou des crayons pour marquer le point de départ, le point d'arrivée, vous pouvez aussi écrire des p'tites phrases pour le fun !

« Roule ma boule ! »



janvier
février
mars
avril
mai
juin
juillet
août
septembre
octobre
novembre
décembre

janvier
février
mars
avril
mai
juin
juillet
août
septembre
octobre
novembre
décembre

janvier
février
mars
avril
mai
juin
juillet
août
septembre
octobre
novembre
décembre

janvier
février
mars
avril
mai
juin
juillet
août
septembre
octobre
novembre
décembre

janvier
février
mars
avril
mai
juin
juillet
août
septembre
octobre
novembre
décembre

janvier
février
mars
avril
mai
juin
juillet
août
septembre
octobre
novembre
décembre

janvier
février
mars
avril
mai
juin
juillet
août
septembre
octobre
novembre
décembre

janvier
février
mars
avril
mai
juin
juillet
août
septembre
octobre
novembre
décembre

janvier
février
mars
avril
mai
juin
juillet
août
septembre
octobre
novembre
décembre

janvier
février
mars
avril
mai
juin
juillet
août
septembre
octobre
novembre
décembre

janvier
février
mars
avril
mai
juin
juillet
août
septembre
octobre
novembre
décembre

janvier
février
mars
avril
mai
juin
juillet
août
septembre
octobre
novembre
décembre

Novembre 2022



Lundi 14 novembre 2022

This is a template for a piece of lined paper. It features a thick yellow border around the edges. A single vertical red line runs down the left side, creating a narrow margin. The rest of the page is filled with horizontal blue lines, providing space for writing. The corners of the paper are rounded.

Mardi 15 novembre 2022

[illegible]

Mercredi 16 novembre 2022

This is a template for a piece of lined paper. It features a thick yellow border around the edges. A single vertical red line runs down the left side, creating a narrow margin. The rest of the page is filled with horizontal blue lines, providing space for writing. The corners of the paper are rounded.

Jeudi 17 novembre 2022




Vendredi 18 novembre 2022

Samedi 19 et dimanche 20 novembre 2022

Retrouve le nom de chaque jeu.



b _ _ _ _ d



é _ _ _ _ s



d _ _ _ _ s



c _ _ _ _ s



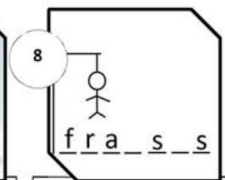
M _ _ _ _ _ y



o _ _ _ _ s



b _ _ _ _ _ t



p _ _ _ u

janvier
février
mars
avril
mai
juin
juillet
août
septembre
octobre
novembre
décembre

janvier
février
mars
avril
mai
juin
juillet
août
septembre
octobre
novembre
décembre

janvier
février
mars
avril
mai
juin
juillet
août
septembre
octobre
novembre
décembre

janvier
février
mars
avril
mai
juin
juillet
août
septembre
octobre
novembre
décembre

janvier
février
mars
avril
mai
juin
juillet
août
septembre
octobre
novembre
décembre

janvier
février
mars
avril
mai
juin
juillet
août
septembre
octobre
novembre
décembre

janvier
février
mars
avril
mai
juin
juillet
août
septembre
octobre
novembre
décembre

janvier
février
mars
avril
mai
juin
juillet
août
septembre
octobre
novembre
décembre

janvier
février
mars
avril
mai
juin
juillet
août
septembre
octobre
novembre
décembre

janvier
février
mars
avril
mai
juin
juillet
août
septembre
octobre
novembre
décembre

janvier
février
mars
avril
mai
juin
juillet
août
septembre
octobre
novembre
décembre

janvier
février
mars
avril
mai
juin
juillet
août
septembre
octobre
novembre
décembre

Novembre 2022



Lundi 21 novembre 2022

[illegible]

Mardi 22 novembre 2022

This is a template for a piece of lined paper. It features a thick yellow border around the edges. A single vertical red line runs down the left side, creating a narrow margin. The rest of the page is filled with horizontal blue lines, providing space for writing. The corners of the paper are rounded.

Mercredi 23 novembre 2022

This is a template for a piece of lined paper. It features a thick yellow border around the edges. A single vertical red line runs down the left side, creating a narrow margin. The rest of the page is filled with horizontal blue lines, providing space for writing. The corners of the paper are rounded.

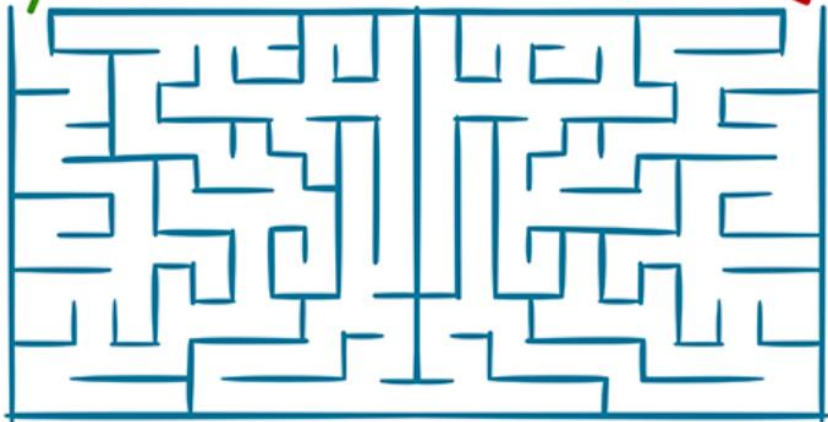
Jeudi 24 novembre 2022



Vendredi 25 novembre 2022

A large rectangular area with a yellow border and horizontal blue lines, intended for writing or drawing.

Samedi 26 et dimanche 27 novembre 2022



janvier
février
mars
avril
mai
juin
juillet
Août
septembre
octobre
novembre
décembre

janvier
février
mars
avril
mai
juin
juillet
Août
septembre
octobre
novembre
décembre

janvier
février
mars
avril
mai
juin
juillet
Août
septembre
octobre
novembre
décembre

janvier
février
mars
avril
mai
juin
juillet
Août
septembre
octobre
novembre
décembre

janvier
février
mars
avril
mai
juin
juillet
Août
septembre
octobre
novembre
décembre

janvier
février
mars
avril
mai
juin
juillet
Août
septembre
octobre
novembre
décembre

janvier
février
mars
avril
mai
juin
juillet
Août
septembre
octobre
novembre
décembre

janvier
février
mars
avril
mai
juin
juillet
Août
septembre
octobre
novembre
décembre

janvier
février
mars
avril
mai
juin
juillet
Août
septembre
octobre
novembre
décembre

janvier
février
mars
avril
mai
juin
juillet
Août
septembre
octobre
novembre
décembre

janvier
février
mars
avril
mai
juin
juillet
Août
septembre
octobre
novembre
décembre

janvier
février
mars
avril
mai
juin
juillet
Août
septembre
octobre
novembre
décembre

Novembre 2022



Lundi 28 novembre 2022

This is a template for a piece of lined paper. It features a thick yellow border around the edges. A single vertical red line runs down the left side, creating a narrow margin. The rest of the page is filled with horizontal blue lines, providing space for writing. The corners of the paper are rounded.

Mardi 29 novembre 2022

This is a template for a piece of lined paper. It features a thick yellow border around the edges. A single vertical red line runs down the left side, creating a narrow margin. The rest of the page is filled with horizontal blue lines, providing space for writing. The corners of the paper are rounded.

Mercredi 30 novembre 2022

[illegible]

A colorful illustration of four children sitting around a table, playing a board game. The children are smiling and engaged. The board game has a grid with various colored squares and small pieces. There are also some cards or tokens on the table. The background is a simple yellow wall.

[illegible]

This is a template for a piece of lined paper. It features a thick yellow border around the edges. A single vertical red line runs down the left side, creating a narrow margin. The rest of the page is filled with horizontal blue lines, providing space for writing. The corners of the paper are rounded.

Décembre


L	Ma	Me	J	V	S	D
			1 	2	3	4 
5	6 	7	8	9	10	11 
12	13	14	15	16	17	18 
19	20	21 	22	23	24 	25 
26	27	28	29	30	31 	

Qui fête-t-on le 6 décembre ? les parents – les enfants

Combien y a-t-il de samedi en décembre ? 4 – 5 – 6

Quel jour est la Saint Sylvestre ? lundi – jeudi – dimanche

Ton calendrier de l'avent



janvier
février
mars
avril
mai
juin
juillet
août
septembre
octobre
novembre
décembre

janvier
février
mars
avril
mai
juin
juillet
août
septembre
octobre
novembre
décembre

janvier
février
mars
avril
mai
juin
juillet
août
septembre
octobre
novembre
décembre

janvier
février
mars
avril
mai
juin
juillet
août
septembre
octobre
novembre
décembre

janvier
février
mars
avril
mai
juin
juillet
août
septembre
octobre
novembre
décembre

janvier
février
mars
avril
mai
juin
juillet
août
septembre
octobre
novembre
décembre

janvier
février
mars
avril
mai
juin
juillet
août
septembre
octobre
novembre
décembre

janvier
février
mars
avril
mai
juin
juillet
août
septembre
octobre
novembre
décembre

janvier
février
mars
avril
mai
juin
juillet
août
septembre
octobre
novembre
décembre

janvier
février
mars
avril
mai
juin
juillet
août
septembre
octobre
novembre
décembre

janvier
février
mars
avril
mai
juin
juillet
août
septembre
octobre
novembre
décembre

janvier
février
mars
avril
mai
juin
juillet
août
septembre
octobre
novembre
décembre

Décembre 2022



Lundi 5 décembre 2022

[illegible]

Mardi 6 décembre 2022

[illegible]

Mercredi 7 décembre 2022

This is a template for a piece of lined paper. It features a thick yellow border around the edges. A single vertical red line runs down the left side, creating a narrow margin. The rest of the page is filled with horizontal blue lines, providing space for writing. The corners of the paper are rounded.

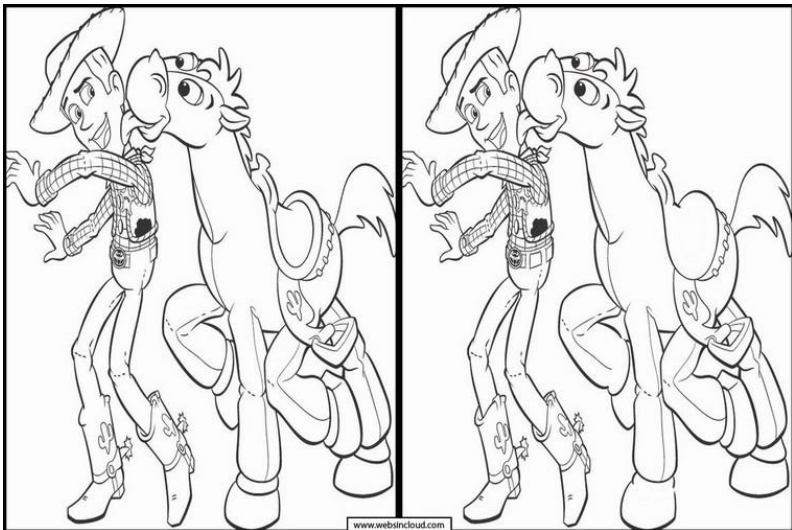
Jeudi 8 décembre 2022



Vendredi 9 décembre 2022

Samedi 10 et dimanche 11 décembre 2022

Trouve les 5 différences



janvier
février
mars
avril
mai
juin
juillet
août
septembre
octobre
novembre
décembre

janvier
février
mars
avril
mai
juin
juillet
août
septembre
octobre
novembre
décembre

janvier
février
mars
avril
mai
juin
juillet
août
septembre
octobre
novembre
décembre

janvier
février
mars
avril
mai
juin
juillet
août
septembre
octobre
novembre
décembre

janvier
février
mars
avril
mai
juin
juillet
août
septembre
octobre
novembre
décembre

janvier
février
mars
avril
mai
juin
juillet
août
septembre
octobre
novembre
décembre

janvier
février
mars
avril
mai
juin
juillet
août
septembre
octobre
novembre
décembre

janvier
février
mars
avril
mai
juin
juillet
août
septembre
octobre
novembre
décembre

janvier
février
mars
avril
mai
juin
juillet
août
septembre
octobre
novembre
décembre

janvier
février
mars
avril
mai
juin
juillet
août
septembre
octobre
novembre
décembre

janvier
février
mars
avril
mai
juin
juillet
août
septembre
octobre
novembre
décembre

janvier
février
mars
avril
mai
juin
juillet
août
septembre
octobre
novembre
décembre

Décembre 2022



Lundi 12 décembre 2022

[illegible]

Mardi 13 décembre 2022

[illegible]

Mercredi 14 décembre 2022

[illegible]

Jeudi 15 décembre 2022




Vendredi 16 décembre 2022

A large, empty rectangular box with a yellow border and horizontal blue lines, intended for writing or drawing.

Samedi 17 et dimanche 18 décembre 2022

Dessine ou écris ce que tu souhaiterais recevoir à Noël dans la hotte du Père Noël.



décembre

This is a template for a piece of lined paper. It features a thick yellow border around the edges. A single vertical red line runs down the left side, creating a narrow margin. The rest of the page is filled with horizontal blue lines, providing space for writing. The corners of the paper are rounded.

This is a template for a piece of lined paper. It features a thick yellow border around the edges. A single vertical red line runs down the left side, creating a narrow margin. The rest of the page is filled with horizontal blue lines, providing space for writing. The corners of the paper are rounded.

Blank lined paper for writing.



Jeudi 22 décembre 2022



Vendredi 23 décembre 2022

Samedi 24 et dimanche 25 décembre 2022

Colle une photo d'au moins un jeu que tu as reçu à Noël.



janvier
février
mars
avril
mai
juin
juillet
août
septembre
octobre
novembre
décembre

janvier
février
mars
avril
mai
juin
juillet
août
septembre
octobre
novembre
décembre

janvier
février
mars
avril
mai
juin
juillet
août
septembre
octobre
novembre
décembre

janvier
février
mars
avril
mai
juin
juillet
août
septembre
octobre
novembre
décembre

janvier
février
mars
avril
mai
juin
juillet
août
septembre
octobre
novembre
décembre

janvier
février
mars
avril
mai
juin
juillet
août
septembre
octobre
novembre
décembre

janvier
février
mars
avril
mai
juin
juillet
août
septembre
octobre
novembre
décembre

janvier
février
mars
avril
mai
juin
juillet
août
septembre
octobre
novembre
décembre

janvier
février
mars
avril
mai
juin
juillet
août
septembre
octobre
novembre
décembre

janvier
février
mars
avril
mai
juin
juillet
août
septembre
octobre
novembre
décembre

janvier
février
mars
avril
mai
juin
juillet
août
septembre
octobre
novembre
décembre

janvier
février
mars
avril
mai
juin
juillet
août
septembre
octobre
novembre
décembre

Décembre 2022



Lundi 26 décembre 2022

[illegible]

Mardi 27 décembre 2022

This is a template for a piece of lined paper. It features a thick yellow border around the edges. A single vertical red line runs down the left side, creating a narrow margin. The rest of the page is filled with horizontal blue lines, providing space for writing. The corners of the paper are rounded.

Mercredi 28 décembre 2022

[illegible]

Jeudi 29 décembre 2022



Vendredi 30 décembre 2022

Samedi 31 décembre 2022 et dimanche 1^{er} janvier 2023

Retrouve les mots du Nouvel An dans la grille.





I	N	X	S	N	I	T	N	E	P	R	E	S
U	S	U	E	R	T	S	E	V	L	Y	S	M
G	E	E	R	R	E	I	V	N	A	J	I	L
S	T	O	S	S	M	X	N	E	E	N	N	A
E	T	V	N	D	U	U	I	R	U	O	R	N
T	E	S	O	R	T	A	F	I	E	T	E	O
I	R	T	L	A	U	E	T	E	Z	I	I	L
V	F	I	L	T	O	D	D	T	U	L	M	L
I	U	A	I	E	C	A	I	E	O	R	E	I
T	A	H	T	P	C	C	E	F	D	I	R	E
S	G	U	O	L	E	V	U	O	N	M	P	V
E	L	O	C	E	S	E	N	N	E	R	T	E
F	A	S	E	N	G	A	P	M	A	H	C	R

FESTIVITES
GAUFRETTES
SERPENTINS
CHAMPAGNE
COTILLONS
REVEILLON
SYLVESTRE
ETRENNES
MIRLITON
SOUHAITS
CADEAUX
COUTUME
JANVIER

PETARDS
PREMIER
MINUIT
NOUVEL
ANNEE
DOUZE
FLUTE
VOEUX
FETE
FIN
GUI



Janvier

L	Ma	Me	J	V	S	D
						1 
2	3	4	5	6 	7	8
9 	10	11	12	13	14	15
16	17	18	19	20	21	21
22 	23	24	25	26	27	28
29	30	31				

Que mange-t-on le 6 janvier ? une galette – des crêpes

Que fête-t-on le 9 janvier ? Pâques – le lundi perdu

Quel pays fête son nouvel an le 22 janvier ? Le Mexique
La Chine