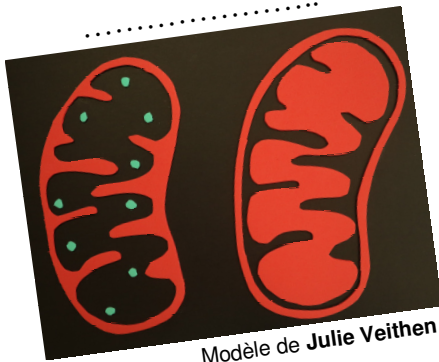


Modèles d'organites




Qu'est-ce que c'est ?

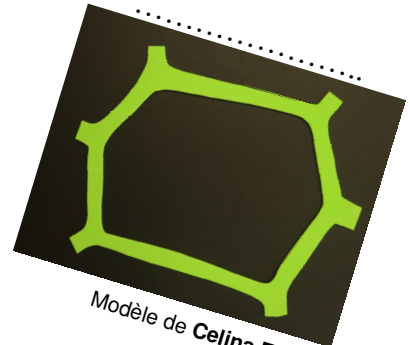
Nomme les modèles suivants.



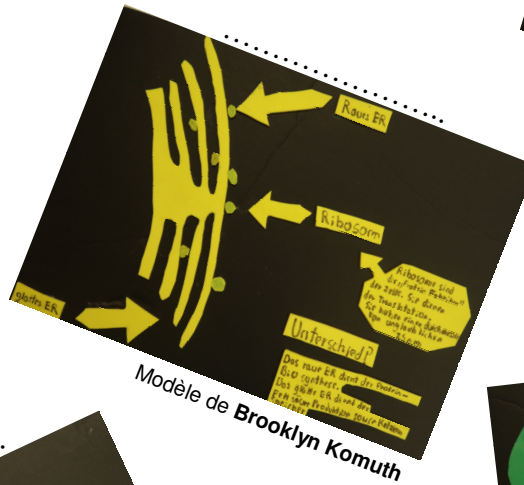
Modèle de Julie Veithen



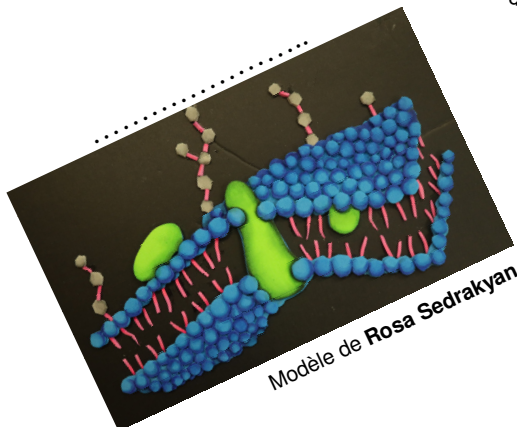
Modèle de Catherine Arloff



Modèle de Celina Fryns




Modèle de Brooklyn Komuth




Modèle de Rosa Sedrakyan



Modèle de Steve Kutzner



Modèle de Aline Kalf



Modèle de Imran Mouradova

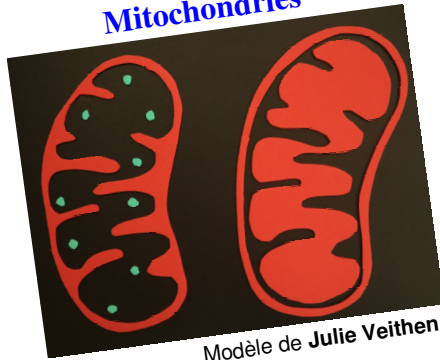
Modèles d'organites



Qu'est-ce que c'est ?


Nomme les modèles suivants.

Mitochondries



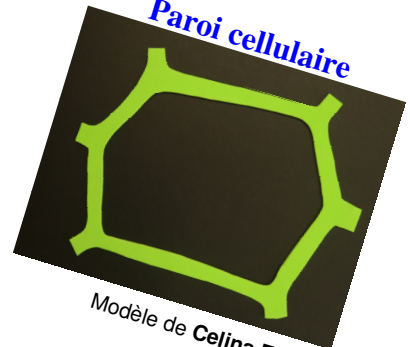
Modèle de Julie Veithen

Centrioles



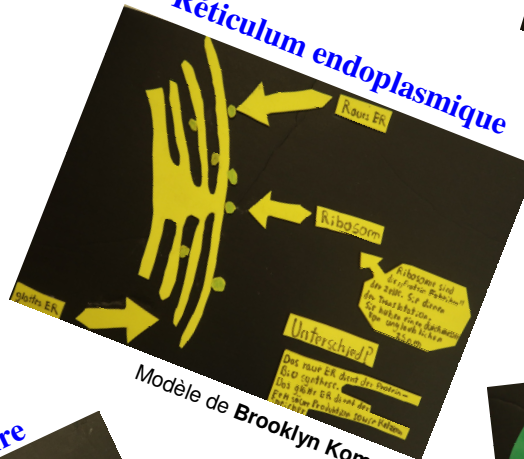
Modèle de Catherine Arloff

Paroi cellulaire



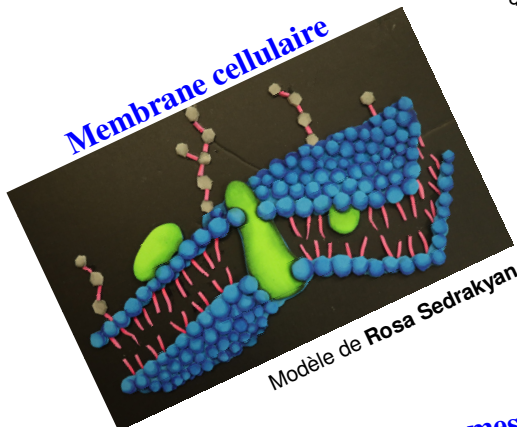
Modèle de Celina Fryns

Réticulum endoplasmique



Modèle de Brooklyn Komuth

Membrane cellulaire




Modèle de Rosa Sedrakyan

Chloroplastes



Modèle de Steve Kutzner

Lysosomes



Modèle de Aline Kalf

Appareil de Golgi



Modèle de Imran Mouradova