






Nom: _____

Prénom : _____

Les fractions, à table !



Règles du jeu

But du jeu : Remplir toutes ses assiettes en premier.

Règles du jeu :

- Chaque joueur reçoit une fiche avec des assiettes prédécoupées.
- Les pièces « fractions » (parts de pizza) sont placées au centre de la table.
- À ton tour :
 - Lance le dé.
 - Regarde la fraction indiquée sur le dé.
 - Trouve la pièce qui correspond à cette fraction.
 - Place cette pièce sur une de tes assiettes.
- Si tu tombes sur la case « échange » :
 - Tu peux enlever une de tes pièces.
 - Tu l'échanges contre une autre pièce de ton choix.
- Si tu ne trouves pas la bonne pièce, tu passes ton tour.

Règles du jeu

But du jeu : Remplir toutes ses assiettes en premier.

Règles du jeu :

- Chaque joueur reçoit une fiche avec des assiettes prédécoupées.
- Les pièces « fractions » (parts de pizza) sont placées au centre de la table.
- À ton tour :
 - Lance le dé.
 - Regarde la fraction indiquée sur le dé.
 - Trouve la pièce qui correspond à cette fraction.
 - Place cette pièce sur une de tes assiettes.
- Si tu tombes sur la case « échange » :
 - Tu peux enlever une de tes pièces.
 - Tu l'échanges contre une autre pièce de ton choix.
- Si tu ne trouves pas la bonne pièce, tu passes ton tour.

Règles du jeu

But du jeu : Remplir toutes ses assiettes en premier.

Règles du jeu :

- Chaque joueur reçoit une fiche avec des assiettes prédécoupées.
- Les pièces « fractions » (parts de pizza) sont placées au centre de la table.
- À ton tour :
 - Lance le dé.
 - Regarde la fraction indiquée sur le dé.
 - Trouve la pièce qui correspond à cette fraction.
 - Place cette pièce sur une de tes assiettes.
- Si tu tombes sur la case « échange » :
 - Tu peux enlever une de tes pièces.
 - Tu l'échanges contre une autre pièce de ton choix.
- Si tu ne trouves pas la bonne pièce, tu passes ton tour.

Règles du jeu

But du jeu : Remplir toutes ses assiettes en premier.

Règles du jeu :

- Chaque joueur reçoit une fiche avec des assiettes prédécoupées.
- Les pièces « fractions » (parts de pizza) sont placées au centre de la table.
- À ton tour :
 - Lance le dé.
 - Regarde la fraction indiquée sur le dé.
 - Trouve la pièce qui correspond à cette fraction.
 - Place cette pièce sur une de tes assiettes.
- Si tu tombes sur la case « échange » :
 - Tu peux enlever une de tes pièces.
 - Tu l'échanges contre une autre pièce de ton choix.
- Si tu ne trouves pas la bonne pièce, tu passes ton tour.

